

Leica

MICROSCOPES

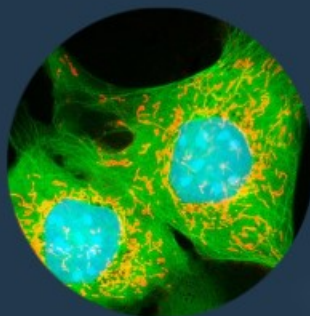
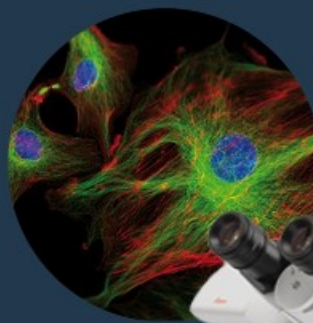
도립형광현미경 3대 한정

초특가 할인판매

SALE
special limited offers

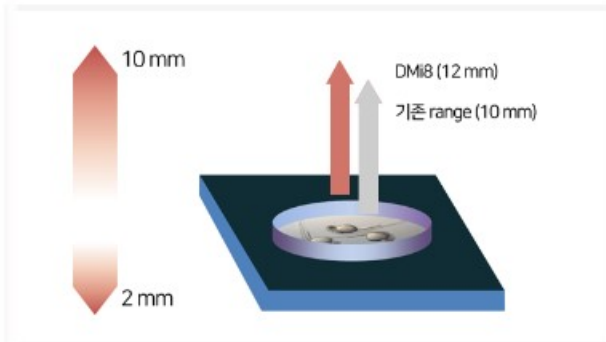
Leica
DMi8

Leica만의 FIM 기술로 샘플의
손상을 최소화한 도립형광현미경



*행상 품목은 해당 이미지와 구성이 다를 수 있음

Leica DMI8 Fluorescence Microscope



1. Manual Focus Drive - 12mm travel range

- Stage 위로 10mm, 아래로 2mm의 총 12mm의 Focus range를 가지고 있어 두꺼운 시료 혹은 용기를 놓더라도 완벽한 Focus를 유지 할 수 있음



2. Integrated Fluorescence Axis

- 형광광원 shutter : 광원 box와 현미경에 각각 shutter가 있어 편리하게 사용 가능
- FIM(Fluorescence Intensity Manager) : 라이카의 독창적인 기술이며 bleaching이 심한 sample 관찰 시 물리적으로 형광 광원의 intensity를 조절하여 sample damage를 최소화 함
- Internal Field-Diaphragm : 내부 조리개를 통하여 형광을 비추는 영역을 조절하여 원하는 영역만 이미징 가능

구성정보

- * 5x, 10x, 20x, 40x (20x, 40x의 경우 Semi APO 등급의 고해상도 위상차 대물렌즈)
- * 수동형 X/Y stage (~60" dish, slide glass, well plate용 홀딩프레임 포함)
- * 2,000시간 사용 가능한 Hi-Power metal halide 형광 광원
- * 형광필터큐브(DAPI, FITC, RHODAMINE)
- * 분석소프트웨어 (Multi channel image overlay, 형광 intensity 측정, 길이/면적/둘레 측정 등)
- * 고감도 형광전용 디지털카메라 (컬러/흑백 선택가능)
- * Desktop PC 및 24" monitor 포함

- * 충북지역 대리점 (주)싸이큐브에서 진행하는 행사.
- * 데모장비 or 새장비에 따라 할인을 차등 적용.
- * 한정 수량 3대 한하여 진행하며 다른 행사와 중복 불가.(조달 입찰건 적용불가)

상담 문의 (데모/견적)

043.214.4125 / 010-3148-4125